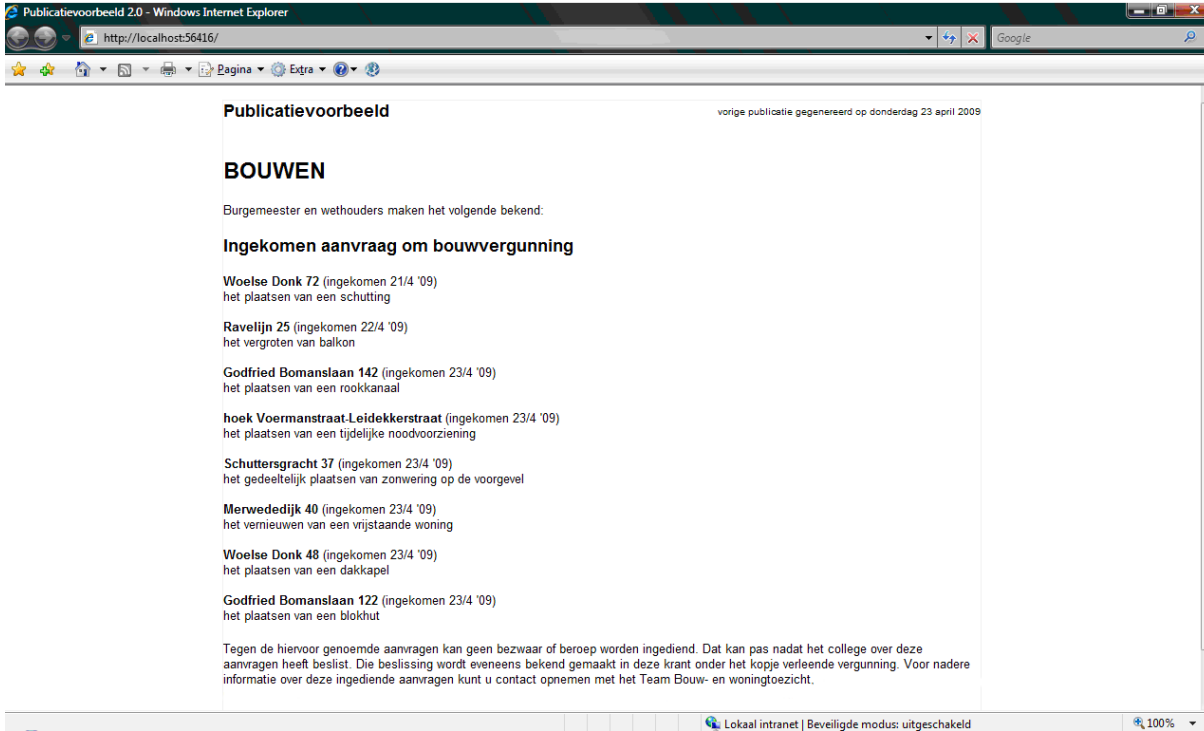




Om het opstellen van de wekelijkse advertentie met aangevraagde en verleende vergunningen en dergelijke te vergemakkelijken, is een oplossing bedacht waarbij gegevens rechtstreeks uit Decos worden gehaald en vervolgens worden samengevoegd in een Worddocument.

De URL is: <http://decosweb/publicatie>



In de preview kan eenvoudig worden doorgelinkt naar de bijbehorende registratie in Decos. Dit kan handig zijn als bijvoorbeeld een spelfout wordt ontdekt:

BOUWEN

Ingekomen aanvraag om bouwvergunning

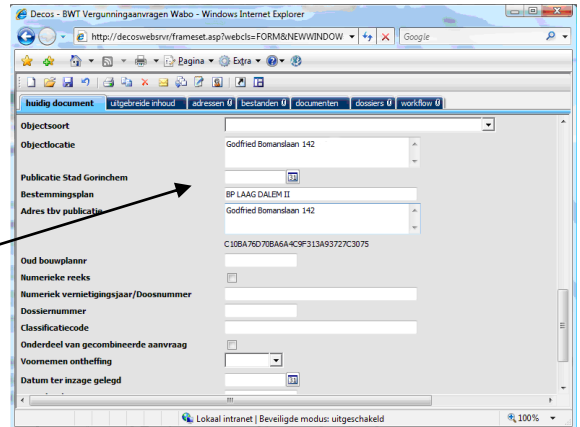
Woelse Donk 72 (ingekomen 21/4 '09)
het plaatsen van een schutting

Ravelijn 25 (ingekomen 22/4 '09)
het vergroten van balkon

Frodgied Bomanslaan 142 (ingekomen 23/4 '09)
het plaatsen van een rookkanaal



Zodra de muis boven de gegevens wordt gehouden, wordt de tekst groen en onderstreept.
Door te klikken met de muis opent de registratie in Decos en kan de tekst worden gecorrigeerd:

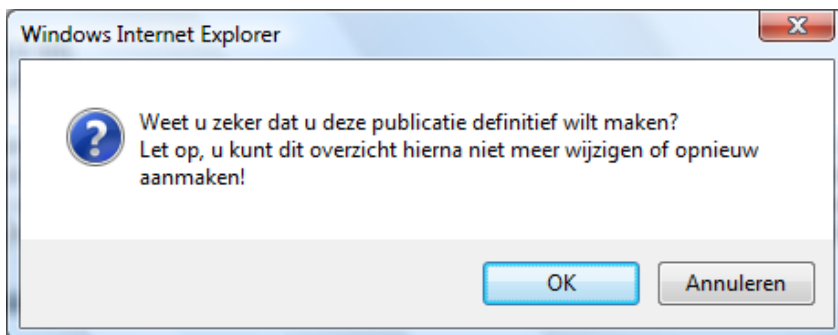


Na het opslaan van de wijzigingen in Decos, kan de preview worden verversd door op F5 te drukken.

Het aanmaken van een publicatie

Het systeem onthoudt wanneer het laatste overzicht is samengevoegd tot een publicatie. Dit betekent dat er na het definitief maken van een publicatie geen nieuw overzicht gemaakt kan worden.

De knop 'definitief maken' mag dan ook pas worden gebruikt als de publicatie correct en compleet is.



Als hier op OK wordt geklikt, wordt het Wordbestand aangemaakt:

